

Facade- og farveguide

Hold hus med det hele



Dit hus står ude i al slags vejr og har derfor godt af, at du tager dig af det fra tag til sokkel med regelmæssige mellemrum. Samtidig fortjener huset at få de farver, der klæder det og dets beboere bedst. Ingen af delene behøver at være særlig svært. Blandt andet fordi vi her har samlet det du skal bruge.

Find husets farver

Dit hus fortjener at få de farver, som klæder det og dets beboere bedst. Men før du træffer det endelige farvevalg, skal du gøre dig nogle overvejelser:

Om husets naboer

Kig dig omkring. Er nabohusene overvejende lyse eller mørke, skal du overveje om dit hus skal falde naturligt ind eller skille sig pænt ud. Og er der eventuelt lokale vedtægter, så du reelt kun har få farver at vælge mellem?

Om husets omgivelser

Er der natur i baggrunden – skov, mark, vand – så find en farve, der fremhæver og matcher. F.eks. vil Skagen klæde både skov og vand, men ikke en gulbrun kornmark.

Om husets stil

En farve der ser godt ud på et bondehus, vil ikke nødvendigvis klæde et parcelhus eller omvendt.


Om husets overflade

Er murværket f.eks. ru, så vil den grove overflade kaste små skygger, der gør farven mørkere at kigge på.


Farveskift på dit hus?

“Mal dit hus med din mus” giver dig mulighed for at afprøve forskellige farver, inden du maler.

Dyrups Facadefarver




BRÆNDT OKKER
S2050-Y50R



SKAGEN
382



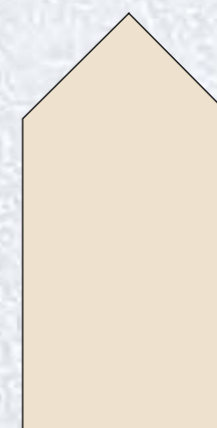
BORNHOLM
744



LYS RØD OKKER
6116



SAND
DEF 14



LYS SAND
DEF 15



HVID
800




MØRK UMBRA
7077



PERLEGRÅ
DEW 2



MØRK KØNRØG
4108



MØRK GRØN JORD
5122



ANTHRAZIT
7016




LYS KØNRØG
4109

Sokkelmaling



GRÅ
284



SORT
890

Tagmaling




SORT
890

Som yderligere hjælp til farvevalget kan du hente et farvekort i butikken, og du kan købe en farveprøve, så du kan se farven der hvor du skal male. Farvelægningen af dit hus kan også med fordel starte med et besøg på www.dyrup.dk. Der kan du lægge billeder af huset ind og afprøve og lege med farverne, inden du maler. Find “mal med musen” under menupunktet “Find din farve”, “Værktøjer” – og gå i gang.



Overblik - Sort på hvidt

Her får du fakta om de forskellige typer af DYRUP Facademaling. Fælles for dem alle er, at de bygger på den udsøgte kvalitet og viderefører de bedste DYRUP traditioner. Derfor er dækkeevnen også så god, at selv dramatiske farveskift ikke er nogen hindring. Kort sagt, så er du med DYRUP facademaling fri for begrænsninger. Hver spand er derimod fyldt med nye muligheder.



DYRUP Facademaling

Er en olieemulsion-facademaling til udendørs murværk af puds og beton. Indeholder olie, som giver særlig god vedhæftning – er særlig velegnet til letsmittende overflader. Har lang holdbarhed og god dækkeevne, og giver god beskyttelse mod hårde vejrforhold. Glansgrad ca. 2.

DYRUP Dekstrem Facademaling

Er en acrylmaling til udendørs murværk af puds og beton, med ekstrem god dækkeevne. Er ekstrem slidstærk og robust, og giver ekstrem god beskyttelse mod hårde vejrforhold. Teflon overflade beskyttelse gør desuden Dekstrem Facademaling særdeles smuds- og vandafvisende, så behandling med Dekstrem Facademaling gør derved overfladen mere modstandsdygtig og styrker holdbarheden. Er desuden diffusionsåben, dvs tillader murværket at ånde og holder samtidig slagregn ude. Glansgrad ca. 10.

DYRUP Dekstrem Facademaling Mur

Er en olieemulsion-facademaling til udendørs murværk af puds og beton. Indeholder olie, som giver særlig god vedhæftning – er særligt velegnet til letsmittende overflader. Har ekstra lang holdbarhed og ekstrem god dækkeevne. Giver ekstrem god beskyttelse mod hårde vejrforhold. Glansgrad ca. 2.

DYRUP Dekstrem Sokkelmaling

Er en acryl facademaling til sokler af puds og beton. Har ekstra lang holdbarhed og ekstrem god beskyttelse mod hårde vejrforhold og mod vandindtrængning. Ekstrem god dækkeevne. Fås i grå og sort. Glansgrad ca. 25.

DYRUP Dekstrem Tagmaling

Er en sort acryltagmaling til tage af bølgeeternit, cementtagsten og tegl. Har ekstra lang holdbarhed og ekstrem god beskyttelse mod hårde vejrforhold og mod belægninger. Ekstrem god dækkeevne. Glansgrad ca. 25.



Facadens underlag

Hvidtør puds, rå beton, letbeton og rå mursten
(skal være mindst 2 år gammelt)
Fugen skal være i niveau med murstenen

Forbehandling

- Afrensning af løst materiale
- Afvaskning med DYRUP Grundrens
- Spules med rent vand
- 1 x DYRUP Puds Grunder

Slutbehandling

2 x Dekstrem Facademaling
2 x Dekstrem Facademaling Mur
2 x Facademaling

Tidligere malet

- Afrensning af løst materiale
- Afvaskning med DYRUP Grundrens
- Spules med rent vand
- Udbedring af evt. skader
- Reparationer grundes med 1 x Dekstrem Facademaling fortyndet med 10% vand

2 x Dekstrem Facademaling
2 x Dekstrem Facademaling Mur
2 x Facademaling

Tidligere kalket

- Afrensning af løst materiale
- Afvaskning med DYRUP Grundrens til overfladen fremstår kun let smittende
- Spules med rent vand
- Grundes med 1 x Facade el. 1 x Dekstrem Facademaling Mur fortyndet med 10% vand

1 x Dekstrem Facademaling Mur
1 x Facademaling

Sokkel

- Afrensning af løst materiale
- Afvaskning med DYRUP Grundrens

2 x Dekstrem Sokkelmaling

Tag af bølgeeternit, cementtagsten eller tegl

- Afrensning i henhold til kommunens anbefaling
- Behandling med DYRUP Tag & Murrens; følg anvisningen på emballagen
- Efter 1-5 dage spules med rent vand
- Sugende bund grundes med 1 gang DYRUP Pudsgrunder

2 x Dekstrem Tagmaling

Tidligere Silikat malet overflade

- Afrensning af løst materiale
- Afvaskning med DYRUP Grundrens
- Spules med rent vand

2 x Dekstrem Facademaling Mur
2 x Facademaling

Som alternativ til • Afrensning og • Afvaskning med DYRUP Grundrens, anbefales en højtryksrensning

Trin for Trin



- Facade og sokkel afrenses og afvaskes med DYRUP Grundrens
- Salpeterudtræk på ny puds fjernes med en stiv børste



- Facaden gennemgås for revner, som udkradses
- Løst puds bankes af med en hammer
- Gammel, løs maling skræbes af
- Alternativt højtrykssrenses facaden
- Skader udbedres med passende materiale. Husk for- og eftervanding
- Afdæk vinduer, døre, trapper og fliser
- Fugereparationer mellem vinduer og facade repareres med passende materiale



- Ubehandlede facader, let smittende facader og evt. reparationer grundes.
- Slutbehandling: Start med at male kanter – derefter de store flader



- Facaden skal tørre en dag før det andet farvelag påføres
- Soklen males til sidst

www.dyrup.dk

Dyrup A/S
Gladsaxevej 300
DK-2860 Søborg
Denmark
Tel: +45 39 57 93 00
Fax: +45 39 57 93 93